



FISCHEREIVERBAND
SÜDTIROL
UNIONE PESCA
ALTO ADIGE

PESCARÉ IN ALTO ADIGE

RIVISTA DELL'UNIONE PESCA ALTO ADIGE



SÜDTIROL FISHING
PERMESSI DIGITALI

RISULTATI
GENETICA DEI PICCOLI PESCI

PRECISIONE & PASSIONE
CANNE DA MOSCA FATTE A MANO

Carta vantaggi

Il tesserino UPAA
(25 Euro) garantisce
numerosi vantaggi:

- abbonamento per un anno alla nostra rivista
- assicurazione valida in tutta Europa
- corsi di aggiornamento UPAA gratuiti
- riduzioni su tutte le manifestazioni e prodotti a pagamento di UPAA

e inoltre:

-10 %

sui pernottamenti nei
seguenti hotel altoatesini

www.quellenhof.it
www.goldenekrone.com
www.rosea.it
www.gallhaus.com
www.hotel-leitner.it
www.la-tambra.com



-5 %

sugli acquisti in una
di queste aziende

W.D.K.
Hans Jost Vill
AURUM Ohg

www.wdk.it
info@hansjost.it
www.aurum.bz.it



-5 %

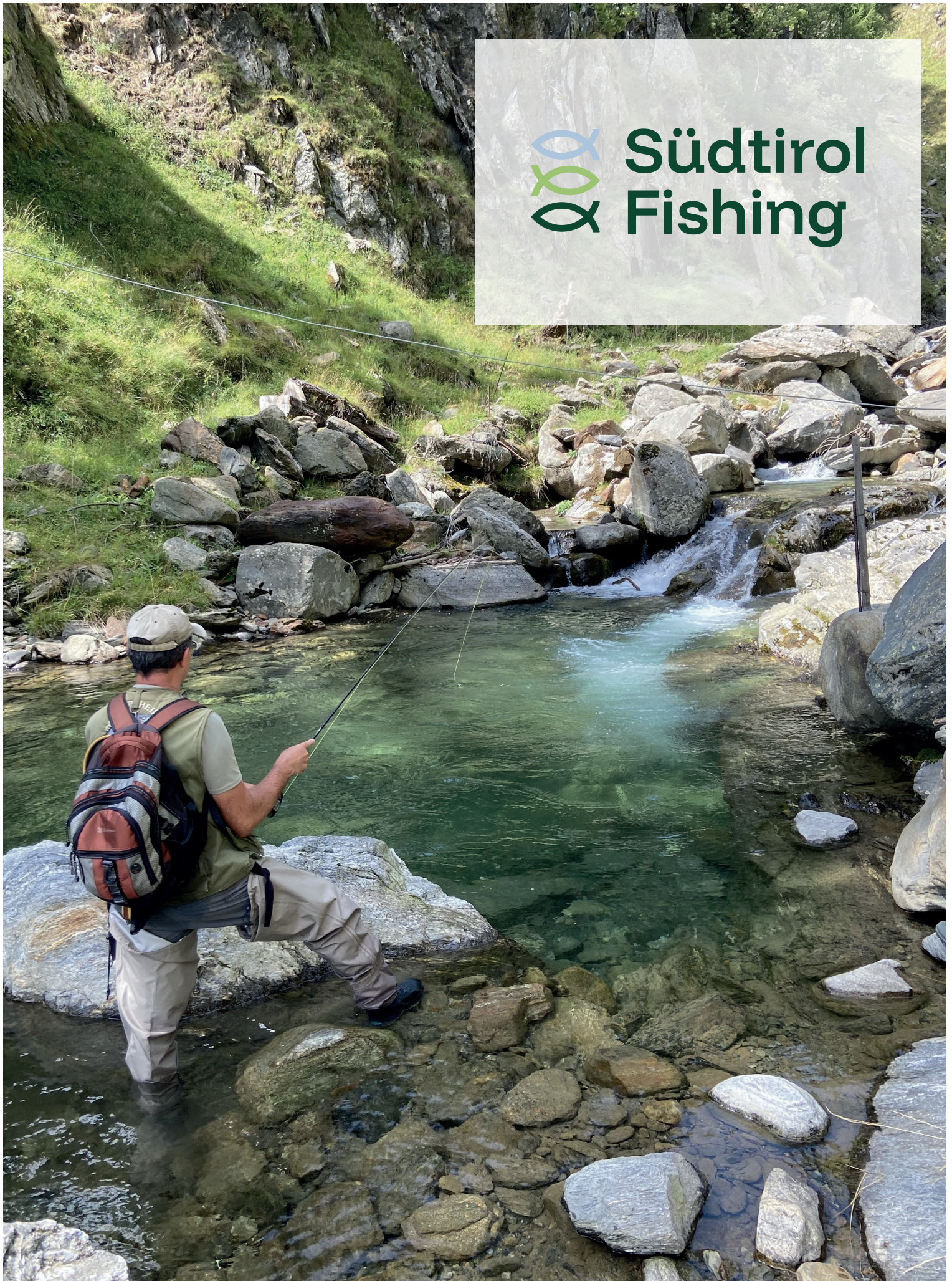
sugli acquisti di almeno 20 Euro
in uno di questi negozi di pesca

Jawag (Marlengo) www.jawag.it
Fischer Kg (Bolzano) www.fischerkg.it
Fisherman (Brunico) +390474411451





**Südtirol
Fishing**



SÜDTIROL FISHING

Svolta digitale per pescatori e gestori

Quanto annunciato durante l'ultima assemblea generale dell'Unione Pesca Alto Adige (UPAA) diventa ora realtà: a partire dalla stagione 2026, la maggior parte dei pescatori altoatesini non riceverà più il permesso di pesca annuale o giornaliero in formato cartaceo, bensì in forma digitale, direttamente sul proprio smartphone.

dalla redazione

Il permesso di pesca digitale potrà essere consultato e utilizzato in qualsiasi momento tramite il telefono cellulare. Questo importante passo è reso possibile dalla nuova app *Südtirol Fishing*, che sarà disponibile per il download negli app store a partire da gennaio.

In questa edizione di Pescare in Alto Adige approfondiamo ampiamente il tema, analizzando i diversi aspetti di questa innovazione: dai vantaggi per pescatrici e pescatori, alle semplificazioni per i gestori, fino agli aspetti organizzativi e tecnici che ne costituiscono la base.

Le origini del progetto

Negli ultimi anni, un numero crescente di associazioni e gestori ha richiesto all'Ufficio Gestione fauna selvatica la possibilità di rilasciare i permessi di pesca in formato digitale. Tali soluzioni erano però affidate a diversi fornitori privati, con il rischio, nel lungo periodo, di una proliferazione di sistemi paralleli e non compatibili tra loro.

Alla luce di questo sviluppo, l'Ufficio Gestione fauna selvatica ha deciso di introdurre, a partire dalla stagione 2026, un sistema digitale centrale e uniforme a livello provinciale per l'emissione e l'utilizzo dei permessi di pesca, nonché per la raccolta e la trasmissione dei relativi dati statistici.

L'obiettivo è chiaro: uniformare le procedure, utilizzare le risorse in modo più efficiente e semplificare in maniera sostenibile la gestione amministrativa.

Lo sviluppo del sistema è stato affidato all'UPAA, che, a seguito di una procedura di gara, ha incaricato una società

specializzata nello sviluppo software della realizzazione della piattaforma digitale.


Anche la scelta del nome è stata frutto di un'attenta riflessione. Si è optato consapevolmente per una denominazione semplice e immediata: "Südtirol", per il suo elevato valore di riconoscibilità territoriale a livello nazionale e internazionale, e "Fishing", poiché l'uso di anglicismi è ormai consolidato in ambito digitale e il termine comunica in modo diretto la funzione dell'app.

Le esigenze

Ciò che a prima vista può sembrare un progetto semplice si è rivelato, in fase di realizzazione, piuttosto complesso. Il nuovo sistema non deve infatti limitarsi a consentire a pescatrici e pescatori di registrare comodamente le proprie giornate di pesca e le catture tramite smartphone, eliminando l'obbligo di restituzione dei permessi cartacei a fine stagione.

È stato necessario tenere conto di numerosi ulteriori aspetti. Tra questi, le diverse categorie di utenti, che spaziano dai pescatori residenti in possesso dell'esame di pesca, ai minorenni, fino ai pescatori ospiti e ai turisti.

Allo stesso modo, è stata integrata una prassi molto diffusa in Alto Adige, ovvero lo scambio di permessi di pesca tra associazioni amiche o la distribuzione di permessi in bianco da parte dei titolari dei diritti di pesca, che possono essere ceduti ad altri pescatori. Si è inoltre resa necessaria la definizione di regole e requisiti di accesso specifici per singoli corsi d'acqua, in funzione delle diverse forme di gestione, dei periodi di tutela o delle limitazioni previste dai gestori. →



Tutte queste — e molte altre — esigenze sono state prese in considerazione nello sviluppo dell'app, con l'obiettivo di rispecchiare fedelmente le strutture, le consuetudini e le peculiarità della pesca in Alto Adige, accompagnandole al contempo verso una gestione digitale moderna ed efficiente.

Ipermessi cartacei restano disponibili

Nonostante i numerosi vantaggi della digitalizzazione, un aspetto è stato chiarito fin dall'inizio: non tutti i pescatori utilizzano uno smartphone e, in particolare, le persone più anziane spesso si sentono insicure nell'uso degli strumenti digitali. Per questo motivo, anche in futuro resterà possibile il rilascio dei permessi di pesca in formato cartaceo.

Per evitare un aggiramento dell'obbligo generale di digitalizzazione, l'Ufficio Gestione fauna selvatica ha tuttavia limitato consapevolmente questa possibilità. Ogni gestore potrà rilasciare solo un numero definito di permessi cartacei.

Questi non verranno più stampati dall'Ufficio come in passato, ma potranno essere stampati direttamente dal gestore tramite il proprio pannello di controllo di *Südtirol Fishing* e consegnati al pescatore.

Come finora, al termine della stagione i permessi cartacei dovranno essere restituiti al gestore, che provvederà a inserire i relativi dati nel sistema digitale e a metterli a disposizione dell'Ufficio Gestione fauna selvatica per i controlli.

Vantaggi digitali per i pescatori

Una volta presa confidenza con il sistema, i permessi di pesca digitali offrono numerosi vantaggi per l'esercizio della nostra passione. In futuro, per i pescatori altoatesini non sarà più obbligatorio portare sempre con sé l'abilitazione alla pesca in formato cartaceo: questa verrà caricata al momento della registrazione e il sistema verificherà automaticamente il possesso dei requisiti necessari.

Qualora il gestore abiliti la vendita dei permessi tramite l'app, viene inoltre meno la necessità di rivolgersi ai tradizionali punti di rilascio. Il permesso di pesca potrà infatti essere acquistato comodamente tramite smartphone, anche immediatamente prima dell'inizio della giornata di pesca.

I confini dei singoli corsi d'acqua sono inoltre chiaramente visualizzati nella mappa dell'app, mentre il regolamento di pesca è consultabile in qualsiasi momento direttamente all'interno di *Südtirol Fishing*, garantendo maggiore chiarezza e sicurezza agli utenti.

Funzioni aggiuntive

La digitalizzazione apre inoltre numerose nuove possibilità. Grazie alla collaborazione con l'Ufficio Idrologia e dighe, nella visualizzazione cartografica dell'app sono integrate tutte le webcam disponibili presso le stazioni idrometriche dei cor-

si d'acqua e presso alcuni laghi. In questo modo, i pescatori possono farsi già in anticipo un'idea aggiornata delle condizioni idrologiche — come livello dell'acqua, portata e torbidità — pianificando al meglio le proprie uscite.

Gli utenti registrati hanno inoltre la possibilità di acquistare permessi di pesca anche per amici, purché anch'essi registrati su *Südtirol Fishing*. È quindi sufficiente che una sola persona disponga di una carta di credito, semplificando notevolmente l'organizzazione, in particolare durante uscite di gruppo in nuove acque da pesca.

Un ulteriore elemento centrale è rappresentato dalle statistiche personali delle catture, consultabili in modo chiaro e ordinato. Possono essere documentati non solo i pesci prelevati, ma anche quelli rilasciati, offrendo interessanti spunti di analisi e una visione dettagliata della propria stagione di pesca.

Semplificazione per i gestori

Anche per i gestori delle acque di pesca l'introduzione di *Südtirol Fishing* comporta notevoli semplificazioni nella gestione delle proprie acque. L'emissione dei permessi di pesca avviene ora con pochi clic tramite il sistema centrale, eliminando procedure manuali lunghe e complesse. Viene inoltre meno la necessità di sollecitare la restituzione dei permessi cartacei a fine stagione.


Un vantaggio fondamentale è rappresentato dalla disponibilità delle statistiche di cattura in tempo reale, che consentono analisi continue e costituiscono una base solida per decisioni gestionali fondate. Allo stesso tempo, il sistema permette una gestione flessibile della pressione di pesca, ad esempio attraverso la limitazione delle giornate di pesca o dei prelievi in un determinato corso d'acqua oppure l'introduzione di contingenti, sistemi di prenotazione o altre misure mirate per acque particolarmente frequentate.

Qualora lo si desideri, i permessi di pesca possono essere venduti direttamente tramite l'app. In alternativa, i gestori — o le persone da loro incaricate — possono attivare manualmente i permessi in qualsiasi momento attraverso un portale web dedicato, intuitivo e di facile utilizzo.

Nel complesso, il nuovo sistema contribuisce a una gestione delle acque di pesca più efficiente, trasparente e moderna, offrendo vantaggi concreti sia sul piano amministrativo sia su quello gestionale.

Semplificazione per i guardapesca

Anche per i guardapesca l'introduzione di *Südtirol Fishing* comporta importanti vantaggi nell'attività di controllo. Il sistema consente di visualizzare in tempo reale quanti pescatori sono attivi su un determinato corso d'acqua e se siano già stati sottoposti a controllo, permettendo così una migliore pianificazione e un coordinamento più efficace della vigilanza.



02

01 Le uscite di pesca e le catture vengono registrate direttamente tramite lo smartphone. Inoltre, l'app offre ulteriori funzionalità, come l'accesso alle immagini in tempo reale delle webcam collegate.

02 I permessi di pesca cartacei possono essere rilasciati solo in misura limitata. La parte predominante dei permessi sarà tuttavia gestita in formato digitale.

La verifica dei permessi di pesca può avvenire sia direttamente dallo smartphone del guardapesca, sia tramite lo smartphone del pescatore, che dovrà mostrare all'organo di controllo la schermata riepilogativa della propria uscita di pesca. L'app consente inoltre una registrazione standardizzata delle infrazioni, facilitando la successiva elaborazione dei dati. In questo modo, le informazioni risultano più complete, comparabili e rapidamente disponibili.

Infine, il sistema offre una modalità uniforme per la segnalazione di impatti ambientali. Eventi quali morie di pesci, scarichi illeciti o altre anomalie nei corsi d'acqua possono essere documentati e trasmessi in modo strutturato, favorendo un intervento tempestivo e coordinato da parte delle autorità competenti.

Conclusione

Con *Südtirol Fishing*, l'Alto Adige compie un passo importante verso una gestione della pesca moderna, trasparente e dinamica. La nuova piattaforma facilita l'accesso ai permessi di pesca e supporta i gestori e gli organi di controllo con dati affidabili e sempre aggiornati. Allo stesso tempo, resta spazio sia per ulteriori sviluppi sia per coloro che continueranno a preferire i permessi cartacei.

L'app verrà costantemente sviluppata e migliorata. Nei futuri aggiornamenti saranno introdotte gradualmente nuove funzioni utili sia per i pescatori sia per i gestori, e verranno corretti eventuali errori, con l'obiettivo di aumentare continuamente l'utilità pratica del sistema.

Nasce così un sistema orientato al futuro, capace di coniugare tradizione e digitalizzazione e di rafforzare in modo sostenibile la pesca in Alto Adige. ●

SÜDTIROL FISHING – ISTRUZIONI PASSO PER PASSO

Registrazione

Per registrarti nell'app ti servono soltanto uno smartphone, i tuoi dati personali comprensivi di codice fiscale e la tua abilitazione alla pesca (licenza) valida, che potrai caricare durante la registrazione come foto o file. Per facilitare l'accesso, qui trovi una guida semplice e compatta alla registrazione.

dalla redazione

1

Scaricare l'app



L'app può essere scaricata facilmente dall'App Store (iPhone) o dal Google Play Store (Android), a seconda del tuo dispositivo. Cerca "Südtirol Fishing" e installa l'app.

2

Avviare la registrazione

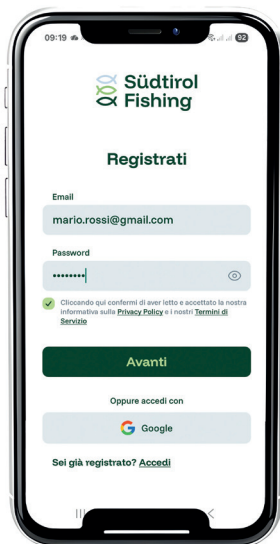
Dopo aver aperto l'app, compare la schermata iniziale: seleziona "Registrai" per creare un nuovo account utente.



3

Inserire e-mail e password

Nel primo passaggio inserisci il tuo indirizzo e-mail, imposti una password e selezioni la casella sottostante per accettare i termini di utilizzo e l'informativa sulla privacy. Poi premi "Avanti" in fondo allo schermo per proseguire.



Inserisci il codice di conferma

Abbiamo inviato un codice di sei cifre all'email alex.festi@rolmail.net, inseriscilo di seguito per verificare la tua identità

Codice di verifica

3	3	3	5	9	3
---	---	---	---	---	---

Verifica codice

4

Inserire il codice di conferma


Dopo aver toccato "Avanti", riceverai un'e-mail contenente un codice di conferma a sei cifre.



Apri la tua casella di posta, copia o annota il codice, quindi torna all'app e inseriscilo negli appositi campi. Quando hai terminato, tocca "Verifica codice" per confermare il tuo account. Se l'e-mail non dovesse essere arrivata, puoi toccare "Reinvia codice" direttamente dall'app.

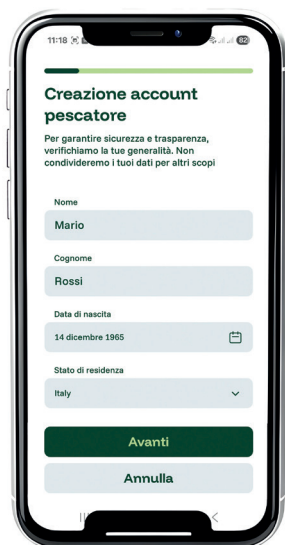
5 Selezionare il tipo di account

A questo punto ti verrà chiesto che tipo di account desideri creare: seleziona "Pescatore" e poi tocca "Avanti" in fondo allo schermo.



6 Inserire i dati personali

Successivamente inserisci nome, cognome, data di nascita e il Paese di residenza. Quando tutti i campi sono compilati, tocca "Avanti" per proseguire.



7 Inserire l'indirizzo di residenza

Nel passaggio successivo devi inserire il tuo codice fiscale, l'indirizzo, la città/comune e il CAP. Quando tutto è compilato correttamente, tocca di nuovo "Avanti".



8 Verificare l'abilitazione di pesca

Successivamente devi caricare la tua abilitazione di pesca in corso di validità. Per farlo, inserisci innanzitutto il numero dell'abilitazione (numero della licenza) e poi tocca "Carica file".

A questo punto puoi scegliere se:

- fotografare direttamente l'abilitazione,
- selezionare un'immagine già presente nella galleria,
- oppure caricare un file PDF già salvato sul tuo dispositivo.

Scegli una delle tre opzioni e attendi che il caricamento sia completato.

Nell'app comparirà il messaggio "File

caricato". Infine, tocca "Avanti" per completare la registrazione.



9 Fatto!

A registrazione avvenuta, l'app ti mostra una conferma che il tuo account è stato creato con successo.

Tocca ora "Peschiamo!" per accedere alla schermata principale dell'app.




10 Autorizzazioni dell'app

Al primo avvio, l'app ti chiederà l'autorizzazione per l'accesso alla posizione e il permesso di ricevere notifiche.

L'accesso alla posizione permette all'app di mostrarti i luoghi di pesca nelle vicinanze e le informazioni rilevanti.

Le notifiche, invece, ti consentono di ricevere direttamente sullo smartphone avvisi importanti, aggiornamenti e promemoria. Entrambe le autorizzazioni sono quindi **altamente consigliate**.

E ora sei pronto per iniziare. ●



Buona esplorazione dei nuovi corsi d'acqua e buon divertimento con i tanti vantaggi offerti da Südtirol Fishing!

SÜDTIROL FISHING – ISTRUZIONI PASSO PER PASSO

Uscita di pesca

Nel precedente articolo hai visto come registrarti su *Südtirol Fishing*. Ora ti mostriamo come appare il tuo permesso di pesca digitale e come utilizzarlo in modo semplice e intuitivo.

dalla redazione

1

Selezionare il permesso

Wenn dir bereits eine Fischwasserkarte zugewiesen wurde, erscheint sie automatisch beim Öffnen der App zusammen mit eventuell anderen Karten.

Se ti è già stato assegnato un permesso di pesca, questo comparirà automaticamente all'apertura dell'app, insieme a eventuali altri permessi di cui sei in possesso.

L'app si avvia nella sezione "Permessi" (icona del biglietto). Qui trovi tutti i tuoi permessi di pesca validi:

- I **permessi annuali** hanno uno sfondo marrone-oro.
- I **permessi giornalieri** sono visualizzati con uno sfondo azzurro.



2

Registrare la giornata di pesca

Con il permesso annuale e con i permessi giornalieri che non sono stati ancora attivati tramite l'acquisto, è necessario registrare una giornata di pesca prima di iniziare a pescare.

1. Tocca il permesso di pesca desiderato.
2. Passa alla scheda "uscite".
3. Tocca "Seleziona un'acqua".
4. Seleziona il corso d'acqua in cui desideri pescare e tocca "segna acqua".



3

Confermare la registrazione

Successivamente ti verrà chiesto di confermare la tua selezione.

Toccando "Conferma", la giornata di pesca viene registrata e puoi iniziare la tua giornata di pesca.

IMPORTANTE: La giornata di pesca viene salvata in modo permanente e non può più essere modificata o cancellata. Verifica quindi con attenzione l'acqua da pesca selezionata prima di confermare. Se il tuo permesso di pesca consente il **cambio d'acqua da pesca** durante la giornata, puoi registrare un'ulteriore uscita di pesca seguendo la stessa procedura. Ogni cambio d'acqua deve essere registrato **prima di iniziare a pescare**.



Fatto!

Il permesso è stato attivato

Catture

Se hai catturato un pesce, apri nella carta attiva la scheda "Catture".

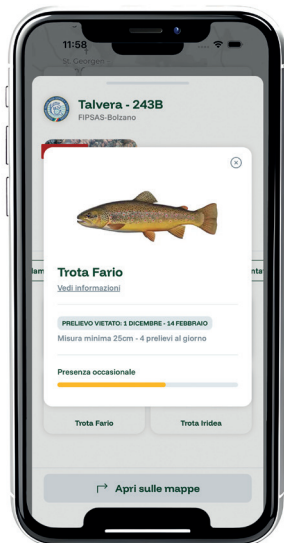
Qui vengono visualizzate tutte le specie presenti nel relativo corso d'acqua, con indicazioni chiare su quali specie siano attualmente **trattenibili** e quali **non trattenibili**.



Informazioni sul pesce

Tocca l'icona **Info** in alto a destra per visualizzare le informazioni su periodi di divieto e misure minime.

Toccando **"Informazioni specie"** verrai reindirizzato al sito dell'**Ufficio Gestione fauna selvatica**, dove potrai consultare la scheda completa della specie.



Südtirol Fishing

Registrare una cattura

1. Tocca la **specie di pesce** catturata.
2. Inserisci la **lunghezza in centimetri**.
3. Conferma scegliendo una delle seguenti opzioni:

- **"Preleva"**, se prelevi il pesce.

Questo inserimento deve avvenire **immediatamente dopo l'uccisione e la misurazione del pesce**.

- **"Rilascia"**, se rilasci il pesce. La registrazione dei rilasci è **facoltativa**, salvo diversa indicazione del gestore. In questo caso è possibile inserire anche una **lunghezza stimata**.



Confermare la cattura

Dopo aver selezionato **"Preleva"**, o

"Rilascia", devi confermare

definitivamente la registrazione della cattura (specie e lunghezza).

ATTENZIONE: Una volta confermato, la registrazione **non può più essere modificata né annullata**.

Se durante la registrazione dovesse verificarsi un errore, informa **immediatamente** il gestore o un **guardapesca**.



Statistiche delle catture

Tutte le catture registrate per un **permesso di pesca** sono consultabili nella sezione **"Catture"**, alla voce **"Storico delle catture"** – con indicazione di lunghezza, acqua da pesca, data e ora.



Regolamento di pesca

Nella sezione **"Info generali"** trovi le **regole generali** per l'esercizio della pesca, nonché le disposizioni **specifiche delle singole acque e le informazioni cartografiche** relative alle diverse acque.

SÜDTIROL FISHING – FAQ

Domande frequenti

Il passaggio ai permessi di pesca digitali solleva, come è naturale, alcuni interrogativi. Di seguito cerchiamo di rispondere alle domande più comuni. Non hai trovato ciò che cercavi? Forse la risposta è disponibile sul sito di *Südtirol Fishing* (www.suedtirolfishing.com). Hai ancora dubbi? Scrivici a info@suedtirolfishing.com.

dalla redazione



UTILIZZO DELL'APP

Cosa fa Südtirol Fishing con i miei dati?

Südtirol Fishing tratta i tuoi dati in modo molto responsabile e li utilizza esclusivamente per:

- l'emissione dei **permessi di pesca**;
- la verifica dei requisiti di legge necessari per l'esercizio della pesca;
- mettere in condizione i **guardiapesca**, gli **acquicoltori** e le **autorità competenti** di effettuare i controlli previsti;
- prevenire abusi e doppie assegnazioni dei permessi;
- garantire una comunicazione diretta tra gestore e pescatore.

Südtirol Fishing non memorizza profili di movimento, non registra la posizione e non vende i dati a terzi.

Possono essere visualizzati occasionali avvisi informativi o pubblicitari a tema.

Devo collegare Südtirol Fishing a una carta di credito?

No. Per utilizzare *Südtirol Fishing* non è necessario inserire una carta di credito. Il gestore di un'acqua può attivarti direttamente il permesso, che comparirà automaticamente nell'app sul tuo smartphone.

Questo avverrà, per esempio, per la maggior parte dei permessi annuali rilasciati tramite le associazioni.

Se però desideri acquistare un permesso direttamente tramite l'app, in questo caso è necessaria una carta di credito.

Südtirol Fishing ha accesso alla mia posizione?

L'applicazione richiede l'accesso alla tua posizione esclusivamente per mostrarti dove ti trovi nel mondo e così da permetterti di capire in che acqua di pesca ti trovi o di esplorare le zone intorno a te. Non salviamo né condividiamo le informazioni sulla tua posizione con nessuno.

Südtirol Fishing è gratuito?

Sì, l'applicazione può essere scaricata gratuitamente e, quando acquisti un permesso di pesca, non ci sono costi aggiuntivi oltre al prezzo del permesso.

Serve obbligatoriamente un account, anche per pescare una sola volta?

Sì. La registrazione è obbligatoria. All'inizio di ogni stagione di pesca è sufficiente aggiornare eventuali modifiche dei propri dati.

L'app è usufruibile anche per stranieri senza codice fiscale italiano?

Sì. Basta registrarsi e caricare i dati richiesti.

Non trovo un'acqua da pesca che stavo cercando, cosa devo fare?

Se una determinata acqua da pesca non è indicata in verde sulla mappa significa che il suo gestore ha deciso di non vendere permessi tramite *Südtirol Fishing*. Ti consigliamo di rivolgerti direttamente al gestore per ulteriori informazioni.

Cosa devo fare se mi controlla un guardiapesca?

Ti basterà fargli scansionare il codice QR associato al permesso che stai utilizzando. In questo modo il guardiapesca potrà controllare lo storico delle tue catture e dei tuoi accessi direttamente dal suo cellulare, per verificarne la correttezza. Qualora l'organo di vigilanza non abbia l'app, potrai mostrargli tutti i dati della tua uscita di pesca premendo la dicitura "Controllo permesso" posta sotto il codice QR e mostrargli la schermata.

È obbligatorio segnare i prelievi e/o i rilasci?

Ogni pesce prelevato deve essere registrato **immediatamente dopo essere stato soppresso in modo appropriato**. I regolamenti interni della rispettiva gestione possono inoltre prevedere l'obbligo di registrare anche i **rilasci**. Consigliamo quindi di leggere con attenzione i **regolamenti interni** di ogni permesso di pesca!

ACQUISTO PERMESSI & PAGAMENTI

Quali metodi di pagamento sono accettati?

Carte di credito/debito, Apple Pay, Google Pay – con possibilità di salvataggio per acquisti successivi.

Posso annullare un permesso acquistato per errore?

In caso di errore, contatta subito il relativo gestore!

Si possono ancora ottenere permessi di pesca cartacei presso i punti vendita (bar, negozi, uffici turistici)?

A seconda del singolo acquicoltore, può essere disponibile un numero limitato di permessi cartacei, pensati soprattutto per i pescatori che hanno poca familiarità con gli strumenti digitali. Tuttavia, **consigliamo di contattare direttamente le singole gestioni** per verificare la disponibilità effettiva.

Un'altra persona può utilizzare il proprio permesso di pesca *Südtirol Fishing* sul mio smartphone, se necessario?

Sì. Durante un'uscita di pesca puoi disconnetterti dal tuo profilo nell'app e l'altra persona può accedere con le proprie credenziali e pescare. È però importante che vi troviate insieme sul luogo di pesca, poiché in caso di controllo entrambe i pescatori devono poter essere identificati.

Posso acquistare più permessi della stessa tipologia per più persone?

Sì, durante la fase di checkout è possibile acquistare lo stesso permesso anche per uno o più amici. Ti basterà premere la tab "Aggiungi pescatore", inserire l'e-mail con la quale il pescatore è registrato su *Südtirol Fishing* e procedere con il pagamento. Dopodiché il pescatore troverà il permesso acquistato direttamente all'interno dell'app. Questa funzionalità è stata pensata appositamente per gruppi di pescatori che hanno bisogno di acquistare più permessi in blocco.

Posso vedere quanti permessi giornalieri sono ancora disponibili per una determinata acqua in una data specifica?

Sì. Se il numero di permessi per una determinata acqua è limitato, la disponibilità residua viene mostrata direttamente nel sistema.

Ho acquistato un permesso per errore o vorrei stornare un permesso che non ho utilizzato, cosa devo fare?

Ti invitiamo a contattare direttamente il gestore competente, poiché solo quest'ultimo può decidere se sia possibile procedere a un rimborso o a una sostituzione. *Südtirol Fishing* non può effettuare rimborsi. ●

